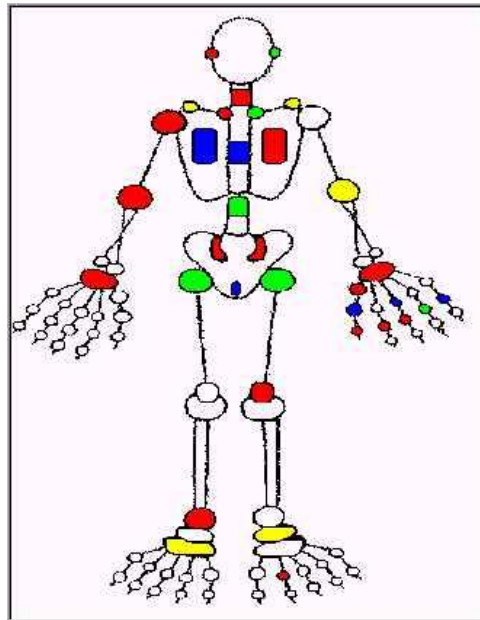


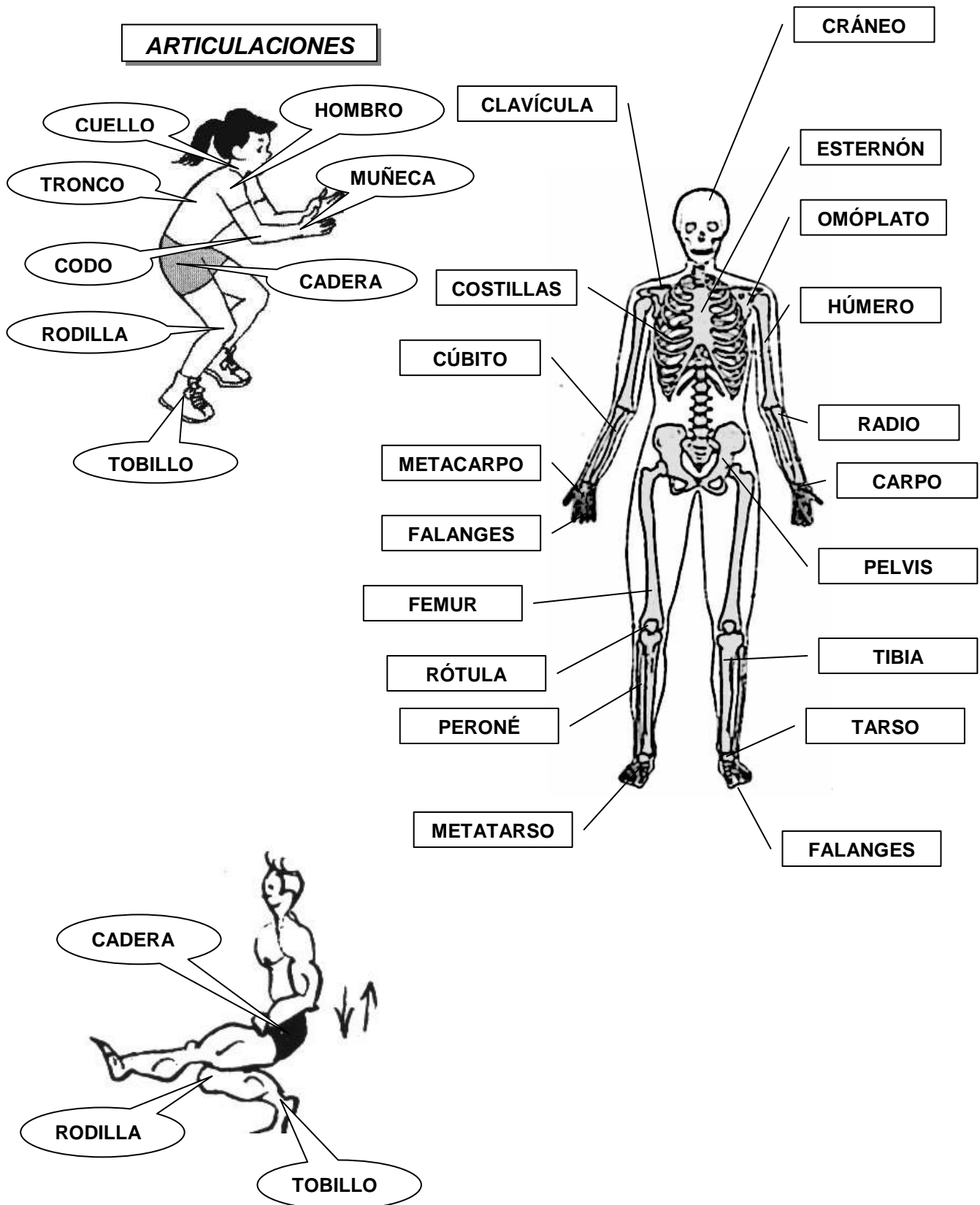
ARTICULACIONES Y HUESOS PRINCIPALES:

1º ESO



ARTICULACIONES Y HUESOS PRINCIPALES:

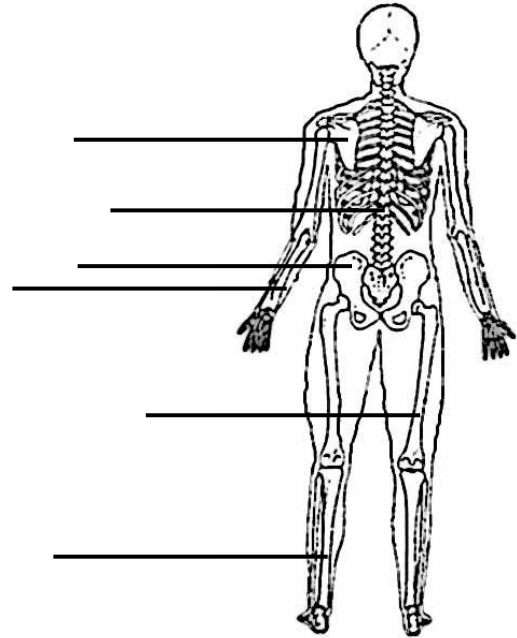
Tenemos en el gráfico de abajo las principales articulaciones y huesos del cuerpo humano, vamos a estudiarlas durante 10 minutos y posteriormente pasaremos a realizar los siguientes ejercicios:





ACTIVIDAD 1

Coloca el nombre de los huesos marcados en el siguiente gráfico:





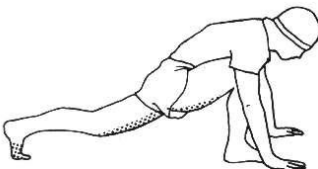
ACTIVIDAD 2

De las siguientes articulaciones indican los huesos que forman parte.

Cuello	Hombro	Cadera	Codo
Huesos:	Huesos:	Huesos:	Huesos:
Rodilla	Muñeca	Tobillo	Tronco
Huesos:	Huesos:	Huesos:	Huesos:

ACTIVIDAD 3

De los siguientes ejercicios señala y escribe las articulaciones que intervienen de forma clara:

Ejercicio 	Ejercicio 	Ejercicio 
Articulación	Articulación	Articulación